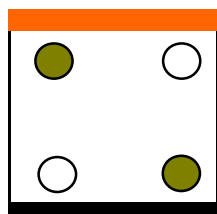
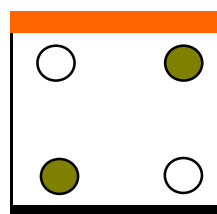


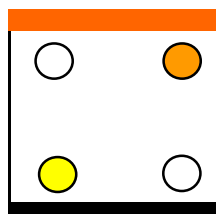
K 1



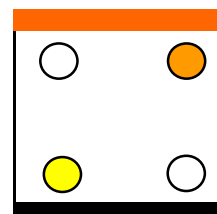
- K4



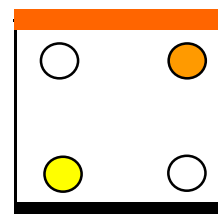
M 1



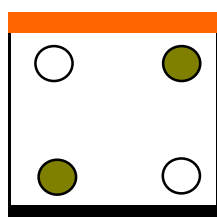
-



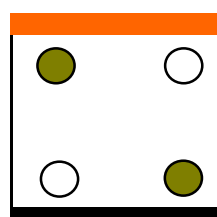
M 12



K 5



- K 8



Husk:

Trending:

Ikke cirkulær trend,

Kantbrikker trådes nedefra og op—trådplacering som i K1

Mønsterbrikker trådes oppefra og ned—trådplacering som M1

Opstilling:**Kantbrikker** : sættes parvist modstillede—og ikke farveforskudt, tråd i forreste-øverst, bageste-nederst.**Skal kun drejes efter hvert 2. skud - den side, hvor skytten er - og skal drejes 1/2 omgang****Mønsterbrikker**: Alle trådet S, ulige brikker (1-3-5-7-9-11-15) gul forreste-øverst, grøn bageste-nederst. Lige brikker (2-4-6-8-10-12-14-16) gul bageste-øverst, forreste-nederst.