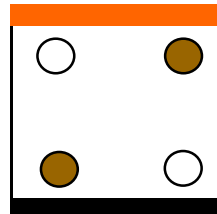
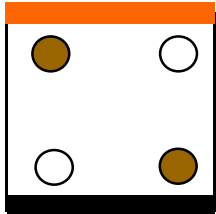
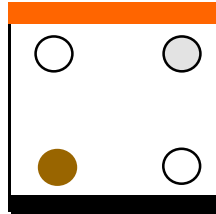


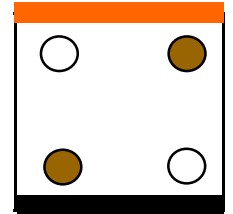
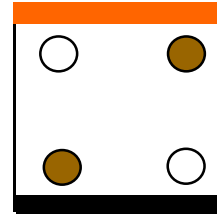
Kant 1 1'-4



M 1-20



Kant 5 - 8



Husk:

Trending:

Ikke cirkulær trend,

Kantbrikker trådes nedefra og op—trådplacering som i K1

Mønsterbrikker trådes oppefra og ned—trådplacering som M1

Opstilling:**Kantbrikker** : sættes parvist modstillede—og ikke farveforskudt, tråd i forreste-øverste, bageste-nederste.**Skal kun drejes efter hvert 2. skud - den side, hvor skytten er - og skal drejes 1/2 omgang**